

Programma keuze bij opstarten (Windows XP)

Het komt vaak voor, nadat er een nieuw programma geïnstalleerd is, dat je foto of muziek niet meer wil opstarten in je oude vertrouwde programma.

Ga als volgt te werk om je eigen programma te kiezen.

Kies eerst de extensie

Voor muziek o.a. .MP3 .WAV

Voor foto's .JPEG

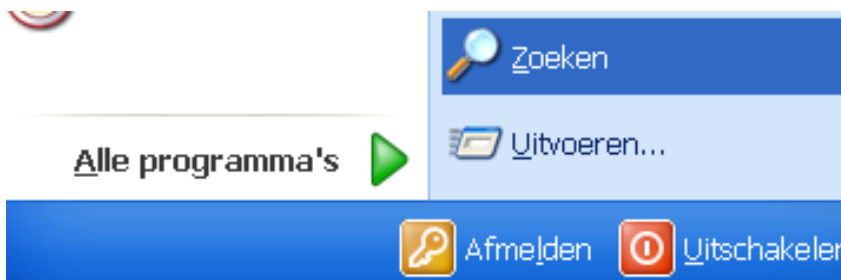
Open je "verkenner"

Dit kan ook door de Windowstoets, links onder tussen Ctrl en Alt, gelijktijdig met toets E in te drukken.

Kies uit de lijst een titel b.v. titel.MP3

(als dit gelukt is ga dan verder vanaf **XX >** onder aan deze pagina)

Als bovenstaande niet lukt kunt je ook via START naar ZOEKEN gaan.



Kies dan voor: Afbeeldingen, muziek of Videobestanden.

Naar alle bestanden van een bepaald type zoeken of op het type en de naam zoeken.

Afbeeldingen en foto's

Muziek

Videobestanden

De volledige of gedeeltelijke bestandsnaam:

Mogelijk wilt u...

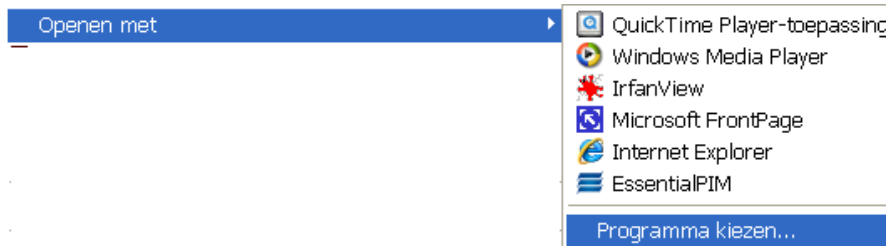
Geavanceerde zoekopties gebruiken

Vorige Zoeken

Vinkje in het betreffende blok plaatsen en klik op ZOEKEN.
(zie links)

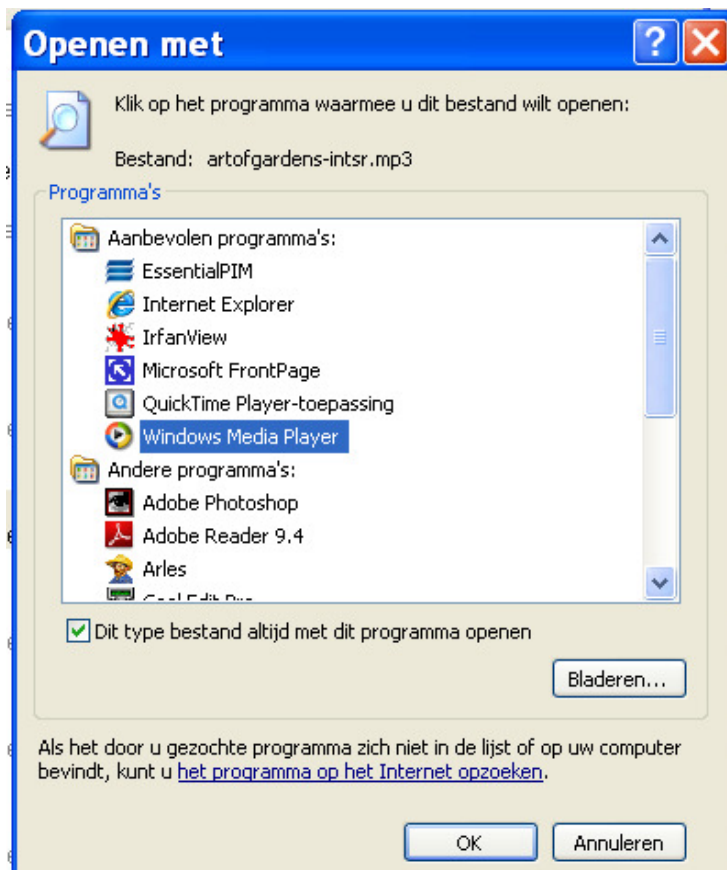
XX > In de lijst die hierna verschijnt kies u een willekeurig titel en drukt hiertoe op de rechter muistoets.

Er verschijnt nu een menu waarin u achtereenvolgens naar "Openen met" en "Programma kiezen" gaat. (zie hieronder)



Klik bij "Programma kiezen" op de linker muistoets.

Onderstaande tabel verschijnt
(Let op: u kunt andere programma's te zien krijgen dan in het voorbeeld)



Maak uw keus: b.v "Windows Media Player" en **vink onder de tabel het vakje "Dit type bestand altijd met dit programma openen" aan.**

Ondanks deze instellingen kan het echter toch voorkomen dat een file niet in uw ingestelde programma opstart. Ik heb dit met .MP3 gehad, mijn instelling was Media Player maar muziek via een website bleef in QuikTime opstarten. Ik heb QuikTime maar verwijderd van mijn PC, hierna werkte alles weer goed.